

Reporte mediante gráficas o estadísticas del total de propuestas regulatorias recibidas por Dependencia u Organismo Descentralizado de la Administración Pública Federal, así como del tipo de Análisis de Impacto Regulatorio que los acompañan

Fecha de Actualización: 1 de abril al 30 de junio de 2018

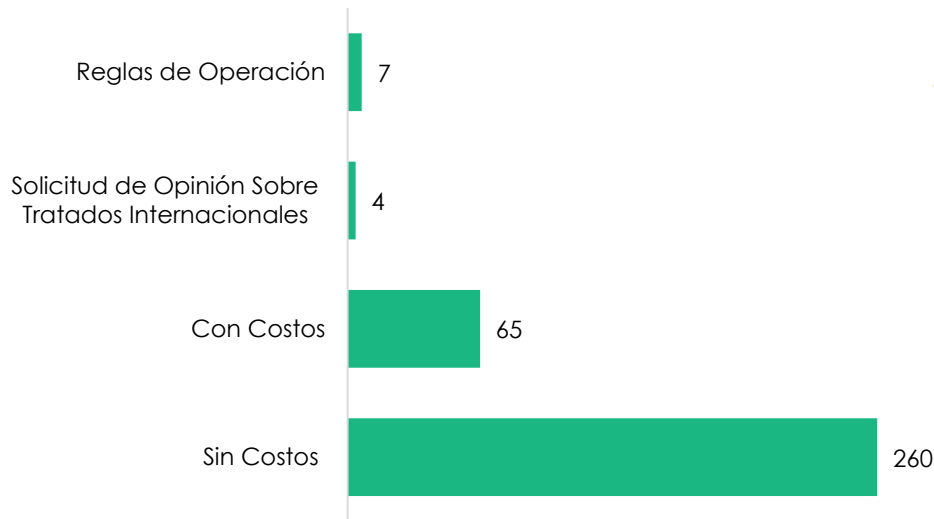


Anteproyectos



En el segundo trimestre de 2018 (del 1 de abril al 31 de julio) se recibieron en la Comisión Nacional de Mejora Regulatoria (CONAMER) 336 propuestas regulatorias, de las cuales 65 (19.35%) correspondieron a anteproyectos con costos de cumplimiento, por lo que presentaron algún tipo de Análisis de Impacto Regulatorio (AIR).

Gráfica 1. Propuestas regulatorias recibidas



Fuente: CONAMER



En promedio, por cada anteproyecto con costos de cumplimiento se recibieron cerca de 4 anteproyectos sin costos de cumplimiento

De los 336 anteproyectos que presentaron un AIR, 2 fueron de alto impacto y 54 de moderado con algún tipo de análisis de impacto.

Tabla 1. Anteproyectos por tipo de MIR

Tipo de MIR	Número
AIR de Actualizaciones periódicas	7
AIR de alto impacto	2
AIR de alto impacto con análisis de impacto en la competencia, análisis de riesgos y análisis de impacto en el comercio exterior	2
AIR de Impacto moderado	48
AIR de Impacto moderado con análisis de impacto en la competencia	2
AIR de impacto moderado con análisis de impacto en la competencia, análisis de riesgos y análisis de impacto en el comercio exterior	4
Reglas de operación	7
Solicitud de Exención de AIR	260
Solicitud de Opinión sobre Tratados Internacionales	4



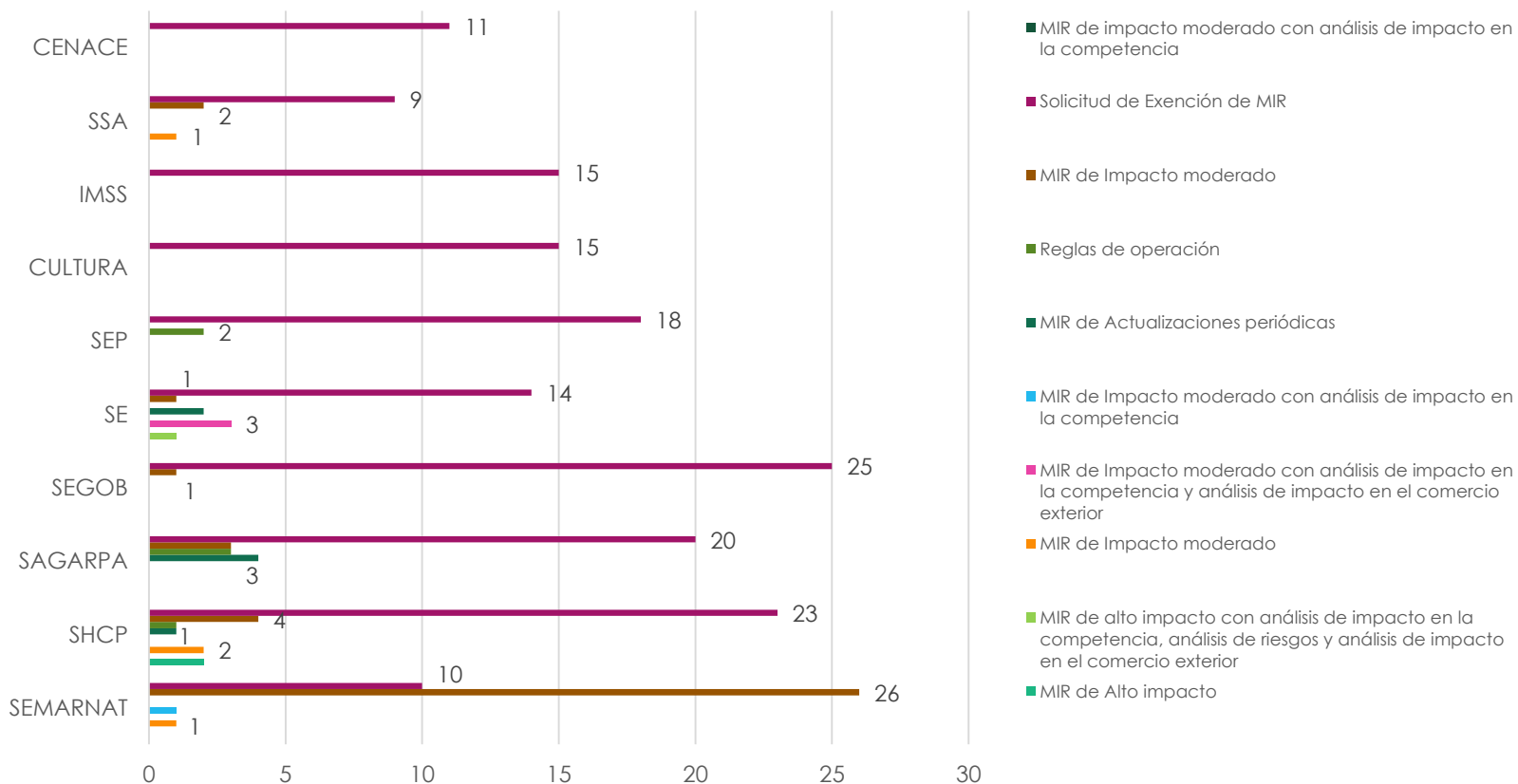
Los anteproyectos sin costos de cumplimiento recibos corresponden a un 94.4% a solicitudes de exención de MIR.

Fuente: CONAMER

Anteproyectos con Costo por Dependencia

Se han recibido más anteproyectos regulatorios de la Secretaría de Medio Ambiente y Recursos Naturales (11.31%), Secretaría de Hacienda y Crédito Público (9.82%), Secretaría de Agricultura, Ganadería, Desarrollo Rural, Pesca y Alimentación (8.93%), Secretaría de Gobernación (7.74%), Secretaría de Economía (6.55%), y Secretaría de Educación Pública (5.95%).

Gráfica 2. Propuestas regulatorias por tipo de AIR y Dependencia



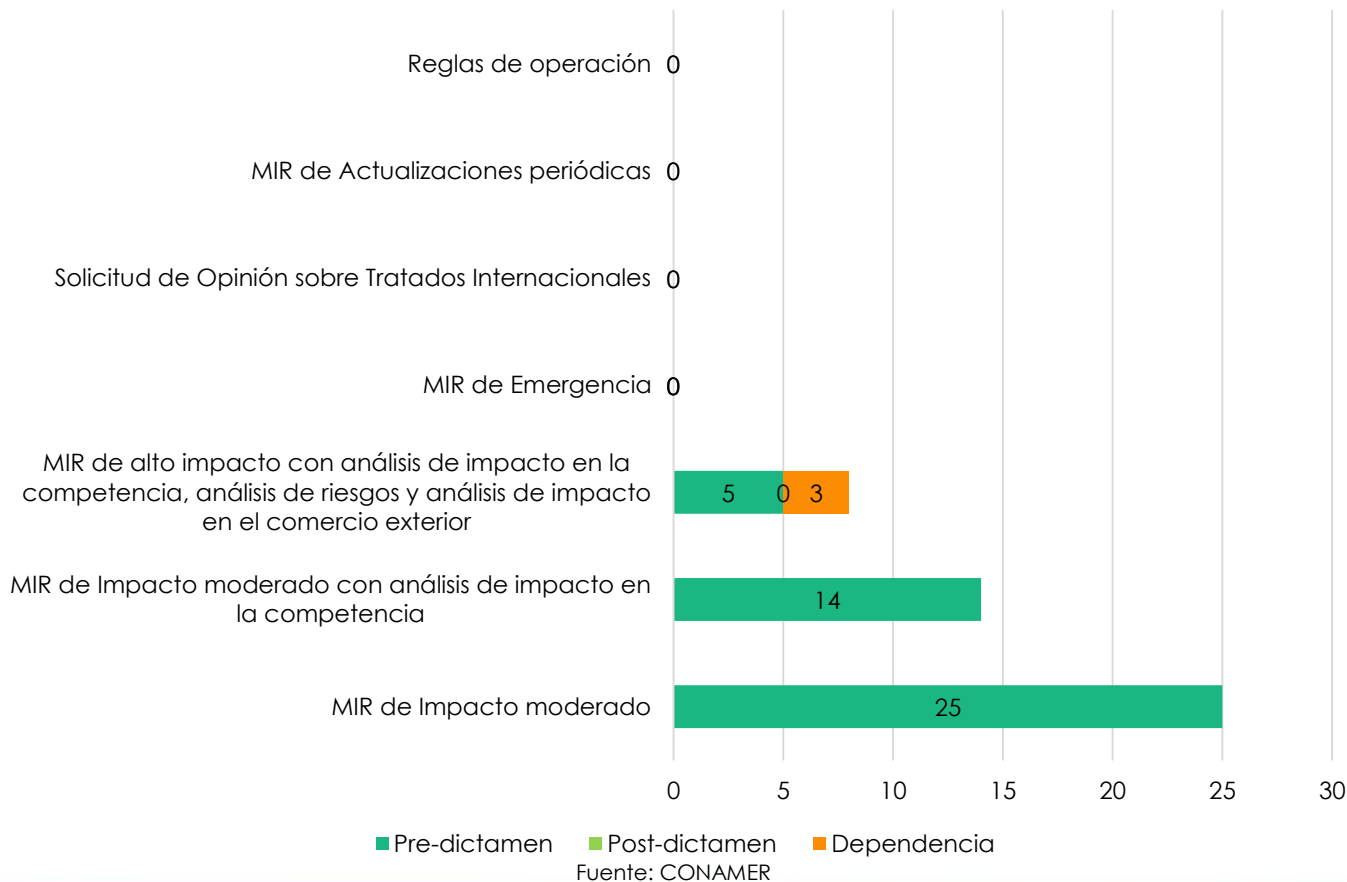
Fuente: CONAMER

Opiniones a Propuestas Regulatorias con Costo



En el segundo trimestre se recibieron 47 comentarios a anteproyectos regulatorios, de los cuales el 5 corresponden a un AIR de alto con algún tipo de análisis y 39 a un AIR moderado impacto con algún tipo de análisis.

Gráfica 3. Comentarios por propuesta regulatoria

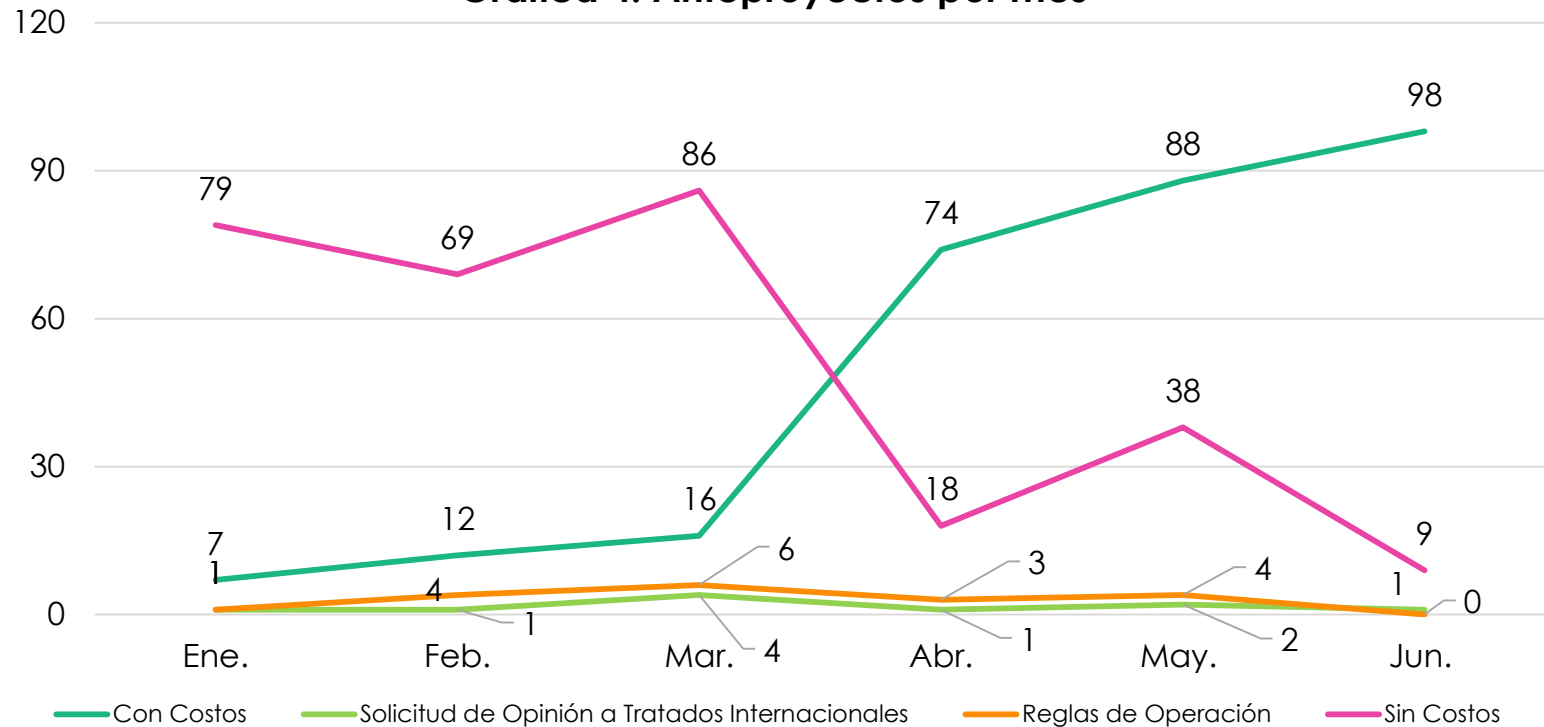


Del total de comentarios recibidos, 3 fueron emitidos por alguna Dependencia (6.81%)

Recepción Mensual de Propuestas Regulatorias

Para el segundo trimestre del año se observa un ligero descenso en la recepción de anteproyectos, mismos que en su mayoría corresponden a regulaciones sin costos de cumplimiento.

Gráfica 4. Anteproyectos por mes



Fuente: CONAMER

<http://www.gob.mx/cofemer>



cofemer@cofemer.gob.mx



01 (55) 5629-9500



@COFEMER



Cofemer_MX



#MejoraRegulatoria